

Deze informatiefiche is van toepassing per 30 april 2021 tenzij anders gespecificeerd.  
**In het verleden behaalde resultaten vormen geen betrouwbare indicatie voor toekomstige resultaten.**



# Xtrackers MSCI World Materials UCITS ETF 1C

een subfonds van Xtrackers (IE) Plc

## In het kort

- Directe belegging in wereldwijde aandelen
- Omvat aandelen uit wereldwijde ontwikkelde markten die zijn opgenomen in de MSCI World Index en deel uitmaken van de materialensector
- Sectorspecifieke blootstelling

## MSCI World Materials TRN Index

Het doel van de MSCI World Materials index is het rendement van de volgende markt te weerspiegelen:

- Grote en middelgrote bedrijven uit wereldwijde ontwikkelde markten die door GICS zijn ingedeeld in de materialensector
  - Gewogen naar marktkapitalisatie aangepast aan het percentage vrij verkrijgbare aandelen
  - Herzien op kwartaalbasis
- Aanvullende informatie over de index, de selectie van effecten en de wegingsmethode is beschikbaar op [www.msci.com](http://www.msci.com)

## Kenmerken van indexfondsen (ETF's)

- Het Fonds biedt geen kapitaalgarantie en uw belegging loopt een risico. De waarde van uw belegging kan zowel dalen als stijgen.
- De waarde van een belegging in aandelen zal afhangen van een aantal factoren, zoals, maar niet beperkt tot, markt- en economische omstandigheden, de betrokken sector, de geografische regio en politieke gebeurtenissen.
- Het Fonds concentreert zich op één enkele of een beperkt aantal bedrijfstakken, sectoren of types ondernemingen, en zijn rendement zal een stijging van de brede markten mogelijk niet weerspiegelen.

Fondsfeiten	
ISIN	IE00BM67HS53
Aandelenklasse valuta	USD
Valuta van Fonds	USD
Introdueerdatum	16 maart 2016 (Launch date of merged sub-fund: 22 november 2010)
Domicilie	Ierland
Portfoliomethode	Rechtstreekse replicatie
Beheerder sub-portfolio	DWS Investments UK Ltd
Beleggingsbeheerder	DWS Investment GmbH
Bewaarder	State Street Custodial Services (Ireland) Limited
All-invergoeding <sup>1</sup>	0,25% p.a.
Gebruik van inkomsten	Herbeleggend
Intrinsieke waarde per aandeel	USD 54,66
Totaal vermogen van het fonds	USD 566,39 miljoen
Totaal uitstaande aandelen	10,36 miljoen
Jaarlijks rendement van effectenleningen <sup>2</sup>	0,0156%

<sup>1</sup> Zie aanvullende informatie / woordenlijst.

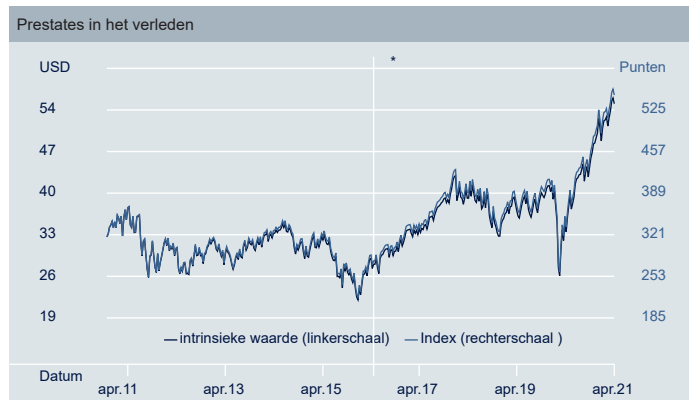
<sup>2</sup> Gebaseerd op de jaarlijkse inkomsten van effectenleningen, gedeeld door het gemiddelde vermogen onder beheer van het fonds over het afgelopen jaar of sinds het fonds is begonnen met effecten uit te lenen (indien minder dan één jaar geleden)

Cumulatieve rendementsgegevens						
	1 maand	3 maanden	6 maanden	1 jaar	3 jaar	Jaarlijkse Volatiliteit
Aandelenklasse	5,33%	12,80%	32,52%	59,34%	40,59%	17,89%
Index	5,32%	12,76%	32,52%	59,37%	40,89%	17,52%
Tracking difference	0,01%	0,04%	0,00%	-0,04%	-0,30%	-
Tracking error	0,07%	0,22%	0,16%	0,15%	0,10%	-

Rendementsgegevens over voortschrijdende perioden						
	4/16 - 4/17	4/17 - 4/18	4/18 - 4/19	4/19 - 4/20	4/20 - 4/21	Sinds de lancering van de ETF
Aandelenklasse	16,52%	16,01%	-2,11%	-9,87%	59,34%	5,14%
Index	16,86%	16,06%	-1,99%	-9,80%	59,37%	-
Tracking difference	-	-0,05%	-0,12%	-0,06%	-0,04%	-
Tracking error	-	0,09%	0,05%	0,08%	0,15%	-

Rendementsgegevens kalenderjaar						
	YTD	2020	2019	2018	2017	2016
Aandelenklasse	11,30%	19,85%	24,15%	-17,51%	28,66%	22,14%
Index	11,28%	19,94%	24,27%	-17,43%	28,75%	-
Tracking difference	0,02%	-0,09%	-0,12%	-0,09%	-0,09%	-
Tracking error	0,19%	0,11%	0,08%	0,04%	0,09%	-

Informatie over notering en verhandeling						
Beurs	Bloomberg-ticker	Reuters RIC	Handelsvaluta	NSIN	Beurscode (lokaal)	Afwikkeling
London Stock Exchange	XDWM LN	XDWM.L	USD	BDGSVG1	XDWM	t+2
SIX Swiss Exchange	XDWM SW	XDWM.S	CHF	31729565	XDWM	-
XETRA	XDWM GY	XDWM.DE	EUR	A113FL	XDWM	t+2
Borsa Italiana	XDWM IM	XDWM.MI	EUR	-	XDWM	t+2



Bron: DWS, Index leverancier

**\*Herstructureringsgebeurtenis(en):** Op 09 mei 2016 is db x-trackers MSCI World Materials Index UCITS ETF gefuseerd met db x-trackers MSCI World Materials Index UCITS ETF (DR). Het rendement van het Fonds vóór 09 mei 2016 heeft betrekking op db x-trackers MSCI World Materials Index UCITS ETF. De berekeningen van de tracking error en het trackingverschil worden gereset op de fusiedatum.

Deze informatiefiche is van toepassing per 30 april 2021 tenzij anders gespecificeerd.  
**In het verleden behaalde resultaten vormen geen betrouwbare indicatie voor toekomstige resultaten.**

10 grootste ETF componenten		
Emittent	ISIN	Wegingen
LINDE PLC ORD	IE00BZ12WP82	5,84%
BHP GROUP LTD ORD	AU000000BHP4	4,23%
RIO TINTO ORD	GB0007188757	3,68%
AIR LIQUIDE ORD	FR0000120073	3,11%
BASF SE ORD	DE000BASF111	2,89%
SHERWIN WILLIAMS ORD	US8243481061	2,62%
BHP GROUP PLC ORD	GB00BH0P3Z91	2,49%
AIR PRODUCTS AND CHEMICALS ORD	US0091581068	2,48%
SHIN-ETSU CHEM ORD	JP3371200001	2,33%
ECOLAB ORD	US2788651006	2,24%

ETF Fundamentals	
ETF PE Ratio (Doorlopend)	17,62
ETF PE Ratio (Termijn)	27,71
Aantal effecten in het Fonds	122

Bron: DWS

Indexfeiten	
Index Bloomberg	NDWUMAT
Soort index	Totaal nettorendement
Indexbasisvaluta	USD
-	122
Frequentie herbalanceren index	Driemaandelijks

Bron: Index leverancier

### Meer informatie over Xtrackers ETF's

DWS  
 Mainzer Landstrasse 11-17  
 60329 Frankfurt am Main  
 Hotline: +49 69 910 30549  
 Fax: +49 69 910 41276

Info: Xtrackers.com  
 E-Mail: Xtrackers@dws.com

### Extra Informatie

De verklarende woordenlijst is beschikbaar op [etf.dws.com](http://etf.dws.com).

Het ETF-rendement wordt getoond op IW-basis, na aftrek van vergoedingen en indexreplikatiekosten. Het rendement van de index wordt berekend op basis van het totaalrendement. De volatiliteit wordt berekend sinds de introductie van de aandelenklasse.

### Belangrijkste risicofactoren

Beleggingen in fondsen brengen tal van risico's met zich mee, waaronder onder meer algemene marktrisico's, kredietrisico's, valutarisico's, renterisico's en liquiditeitsrisico's. Als zodanig kan de waarde van een investering in een Xtrackers ETF zowel dalen als stijgen en kan dit leiden tot verliezen, tot en met een totaal verlies van het oorspronkelijk belegde bedrag. Wisselkoersschommelingen kunnen de waarde van uw investering beïnvloeden. Als de valuta van uw woonland verschilt van de valuta waarin de onderliggende beleggingen van het fonds zijn gedaan, kan de waarde van uw belegging stijgen of dalen, afhankelijk van wisselkoersschommelingen.

### Disclaimer

Dit document dient enkel ter bespreking en creëert geen wettelijk bindende verplichtingen voor DWS Group GmbH & Co. KGaA and/or its affiliates (DWS). Dit document vormt, zonder beperking, noch een aanbod, noch een uitnodiging tot een aanbod of een aanbeveling om een transactie af te sluiten. Bij het nemen van een beleggingsbeslissing dient u zich alleen te baseren op de financiële documentatie betreffende de transactie en niet op het hierin bevatte overzicht. DWS treedt niet op als uw financieel adviseur of in enige andere fiduciaire hoedanigheid met betrekking tot deze voorgestelde transactie. De hierin vermelde transactie(s) of product(en) zijn mogelijk niet geschikt voor alle beleggers en voordat u een transactie aangaat, dient u stappen te ondernemen om er zeker van te zijn dat u de transactie volledig begrijpt en dat u een onafhankelijke beoordeling hebt gemaakt van de geschiktheid van de transactie in het kader van uw eigen doelstellingen en omstandigheden, met inbegrip van de mogelijke risico's en voordelen die met een dergelijke transactie gepaard gaan. Raadpleeg voor algemene informatie over de aard en de risico's van de voorgestelde transactie en soorten financiële instrumenten: [www.xtrackers.com](http://www.xtrackers.com). U dient ook te overwegen uw eigen adviseurs te raadplegen over deze beoordeling. Als u besluit om een transactie aan te gaan met DWS, moet u dat doen op basis van uw eigen oordeel. De in dit document bevatte informatie is gebaseerd op materiaal dat volgens ons betrouwbaar is; wij staan er echter niet voor in dat dit materiaal accuraat, recent, compleet of foutloos is. Vermoedens, ramingen en meningen in dit document vormen ons oordeel op de datum van dit document, en zij kunnen zonder kennisgeving veranderen. Voorspellingen zijn gebaseerd op een aantal vermoedens inzake marktomstandigheden en er kan geen garantie worden gegeven dat voorspelde resultaten zullen worden verwezenlijkt. In het verleden behaalde resultaten zijn geen garantie voor toekomstige resultaten. De verspreiding van dit document en de beschikbaarheid van deze producten en diensten kunnen wettelijk verboden zijn in bepaalde landen. Meer informatie vindt u in het relevante Engelstalige prospectus en het Key Investor Information Document (KIID). Deze documenten zijn op verzoek verkrijgbaar of te vinden op [www.xtrackers.com](http://www.xtrackers.com). U mag dit document niet verspreiden, geheel noch gedeeltelijk, zonder onze uitdrukkelijke schriftelijke toestemming.

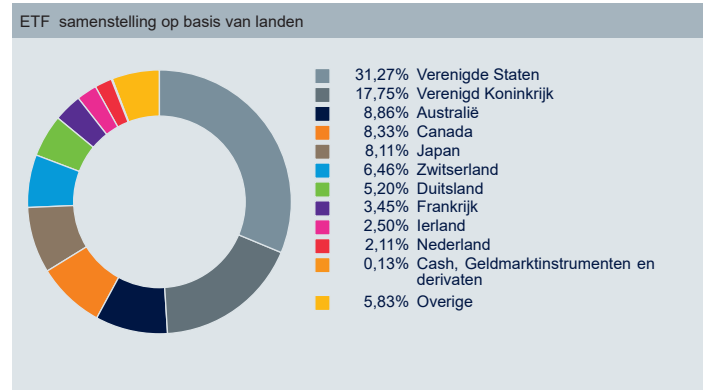
DWS is erkend krachtens de Duitse Bankwet (bevoegde instelling: BaFin - Federal Financial Supervisory Authority).  
 is een instelling voor collectieve belegging in effecten (icbe's) overeenkomstig de toepasselijke wet- en regelgeving en is opgericht als een open-end beleggingsmaatschappij met veranderlijk kapitaal en gescheiden aansprakelijkheid tussen haar respectieve compartimenten. is opgericht in Luxemburg met registratienummer en heeft haar statutaire zetel te 49, avenue J.F. Kennedy, L-1855 Luxemburg. Aan de Venootschap is vergunning verleend in het Groothertogdom Luxemburg. DWS Investment S.A. treedt op als beheermaatschappij van Xtrackers (IE) plc is een instelling voor collectieve belegging in effecten (icbe's) overeenkomstig de toepasselijke wet- en regelgeving en is opgericht als een open-end beleggingsmaatschappij met veranderlijk kapitaal en gescheiden aansprakelijkheid tussen haar respectieve compartimenten. Xtrackers (IE) plc is opgericht in Ierland met registratienummer 393802 en heeft haar statutaire zetel te 78 Sir John Rogerson's Quay, Dublin 2, Ierland. DWS Investment S.A. treedt op als beheermaatschappij van Xtrackers (IE) plc.  
 © DWS Investments UK Limited, 2021. Geautoriseerd en gereguleerd door de Financial Conduct Authority.

### Indexdisclaimer

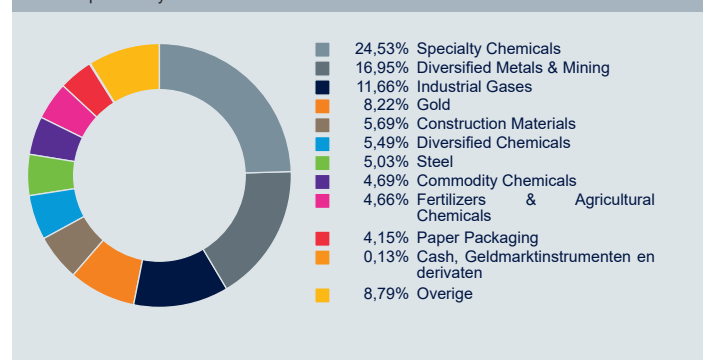
De fondsen of effecten waarnaar in dit bericht wordt verwezen worden niet gesponsord, gesteund of gepromoot door MSCI, en MSCI is niet aansprakelijk met betrekking tot dergelijke fondsen of effecten, of een index waarop dergelijke fondsen of effecten zijn gebaseerd. Het Prospectus bevat een gedetailleerdere beschrijving van de beperkte relatie die MSCI heeft met Xtrackers en enige gerelateerde fondsen.

### MSCI World Materials UCITS ETF

Bron: DWS;  
 Door afronding kunnen de cijfers niet altijd oplopen tot 100,00%.



### ETF composition by sectors



### ETF Composition by Currencies

